

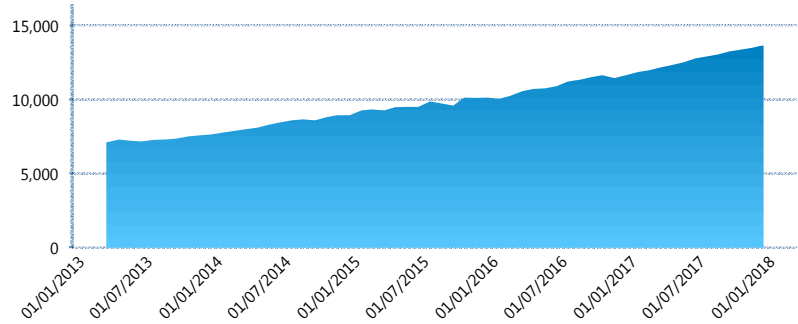
### I. INFORMACIÓN FINANCIERA

#### I) Detalles del Fondo

Detalles del Fondo	
Razón Social	Siefore ISSSTELEON, S.A. de C.V.
Inicio de Operaciones	17/01/2005
Tipo de Fondo	Previsión Social
Clave Bolsa	ISSSTNL
Activos Administrados *	13,667
ISIN	MX54IS020022
Comisión Anual	No Disponible
Administrador	Afore XXI Banorte, S.A. de C.V.
Director General	Mtro. Juan Manuel Valle Pereña
Presidente del Consejo	C. Fernando Solís Soberón

#### Activos Administrados \*

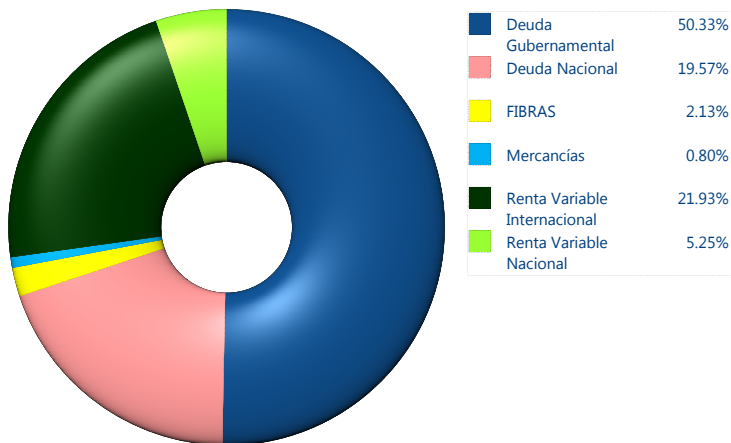
\$13,667



\*Cifras en millones de pesos

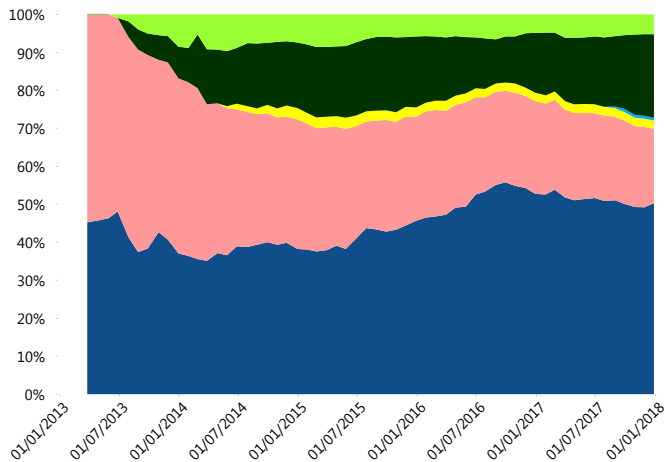
Contiene el efecto de fusiones, cortes transversales y transferencias por edad. Para mayor información consultar: <http://www.consar.gob.mx/gobmx/Aplicativo/Factsheets/EC/ECSAR.pdf>

#### II) Inversiones



Tipo de Instrumento		XXI-Banorte (...)	Sistema Adicionales...
Renta Variable Nacional	Renta Variable Nacional	5.25%	3.81%
	<b>Total</b>	<b>5.25%</b>	<b>3.81%</b>
Renta Variable Internacional	Renta Variable Internacional	21.93%	15.99%
	<b>Total</b>	<b>21.93%</b>	<b>15.99%</b>
Mercancías	Mercancías	0.80%	0.52%
	<b>Total</b>	<b>0.80%</b>	<b>0.52%</b>
FIBRAS	FIBRAS	2.13%	1.28%
	<b>Total</b>	<b>2.13%</b>	<b>1.28%</b>
Estructurado	Estructurados	0.00%	0.05%
	<b>Total</b>	<b>0.00%</b>	<b>0.05%</b>
Deuda Nacional	Alimentos	0.92%	0.25%
	Automotriz	0.00%	0.08%
	Banca de Desarrollo	0.61%	1.34%
	Bancario	3.11%	0.91%
	Bebidas	0.09%	0.14%
	Cemento	0.00%	0.01%
	Centros Comerciales	0.00%	0.00%
	Consumo	0.00%	0.15%
	Empresas Productivas del Estado	3.88%	2.43%
	Estados	4.03%	1.17%
	Europeos	0.93%	0.85%
	Grupos Industriales	0.00%	0.05%
	Infraestructura	4.08%	1.44%
	Otros	0.36%	0.40%
	Papel	0.00%	0.01%
	Serv. Financieros	0.19%	0.10%
	Telecom	0.00%	0.24%
Transporte	0.00%	0.01%	
Vivienda	1.36%	1.34%	
<b>Total</b>	<b>19.57%</b>	<b>10.90%</b>	
Deuda Internacional	Deuda Internacional	0.00%	0.01%
	<b>Total</b>	<b>0.00%</b>	<b>0.01%</b>
Deuda Gubernamental	BONDES	2.93%	9.55%
	BONOS	20.89%	19.21%
	BPA182	0.00%	0.34%
	BPAS	0.00%	0.17%
	BPAT	0.00%	0.89%
	CBIC	0.26%	0.10%
	CETES	6.47%	12.66%
	REPORTO	3.72%	3.53%
	UDIBONO	15.63%	20.91%
	UMS	0.44%	0.09%
<b>Total</b>	<b>50.33%</b>	<b>67.45%</b>	
<b>Total</b>	<b>100.00%</b>	<b>100.00%</b>	

#### Evolución de Inversiones



\*\*Considera las inversiones de todo el grupo de SIEFORES Adicionales  
Cifras al cierre de diciembre de 2017

### III) Desempeño

#### Rendimiento Bolsa

Tipo	XXI-Banorte (SPS6)	Sistema Adicionales
1 año	10.37%	8.80%
2 años	7.04%	6.06%
3 años	5.52%	4.78%
5 años	5.72%	4.88%

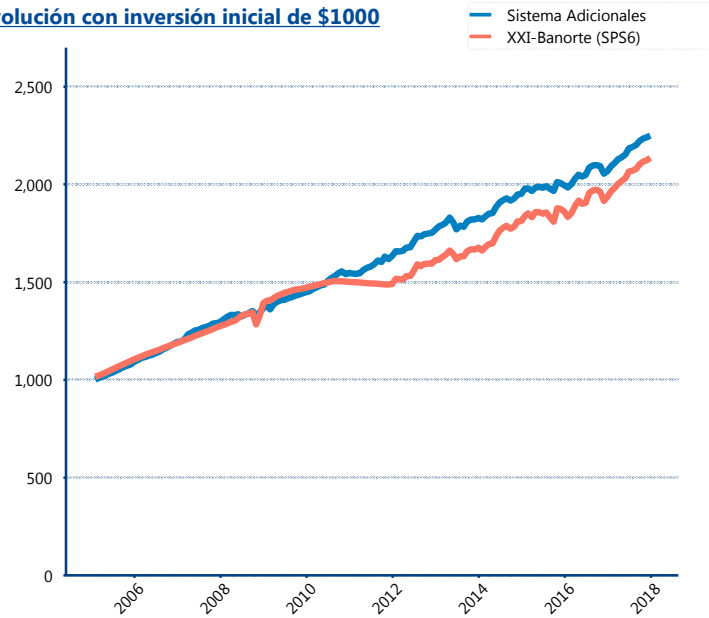
#### Indicador de Rendimiento Neto

N/A

N/A

N/A

#### Evolución con inversión inicial de \$1000



Construido con el precio de la Siefore registrado en la Bolsa Mexicana de Valores

### IV) Medidas de sensibilidad y riesgos

#### Evolución del Plazo Promedio Ponderado

